CITTA' DI CATANZARO

SETTORE SERVIZI DEMOGRAFICI E STATISTICA

Anticipazione del mese di **FEBBRAIO 2017**
Indice Prezzi al consumo per l'intera collettività – **Catanzaro**

La Commissione di controllo per la rilevazione dei prezzi al consumo presieduta dall' Assessore ai Servizi Demografici Alessio Sculco ha esaminato e validato i prezzi al consumo per l'intera collettività (NIC) presentata dall'Ufficio Statistica del Comune di Catanzaro per il mese di Febbraio 2017. L'indice complessivo della città è risultato pari a (100,8) con una variazione tendenziale del (1,5) ed una variazione congiunturale del (0,2).

I dati devono essere considerati provvisori in attesa della diffusione dei dati definitivi da parte dell'ISTAT.

Indice generale NIC

Febbraio 2015– Febbraio 2017, variazioni percentuali congiunturali

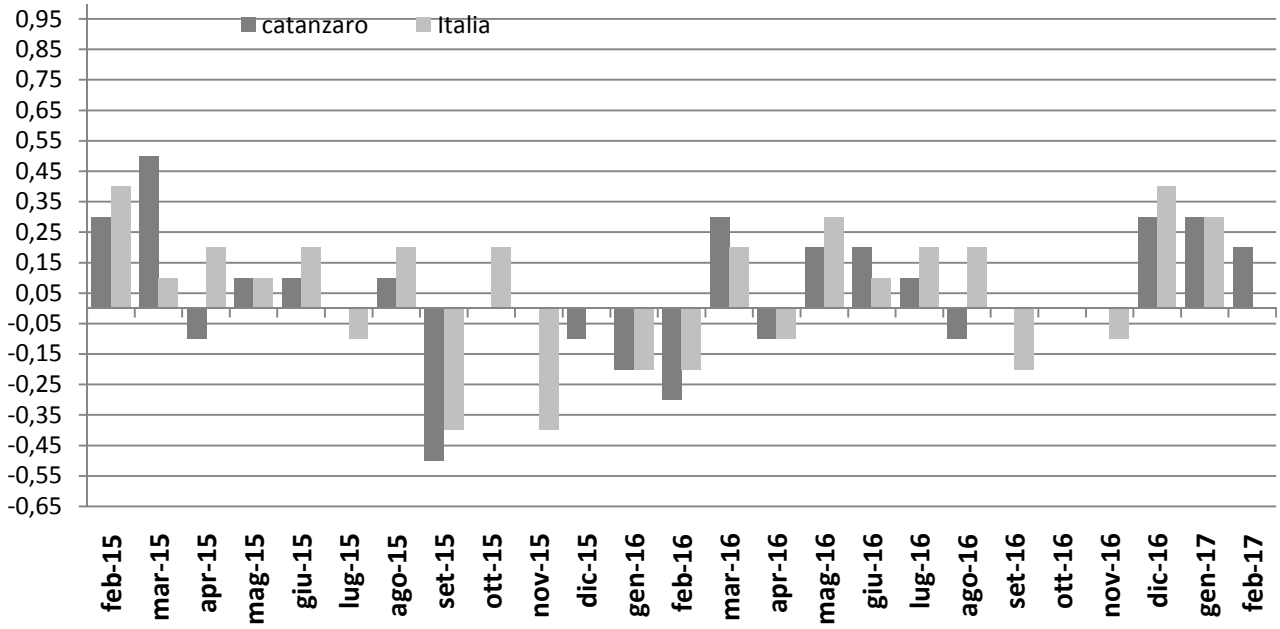

Indici generale NIC
Febbraio 2015 – Febbraio 2017, variazioni percentuali tendenziali

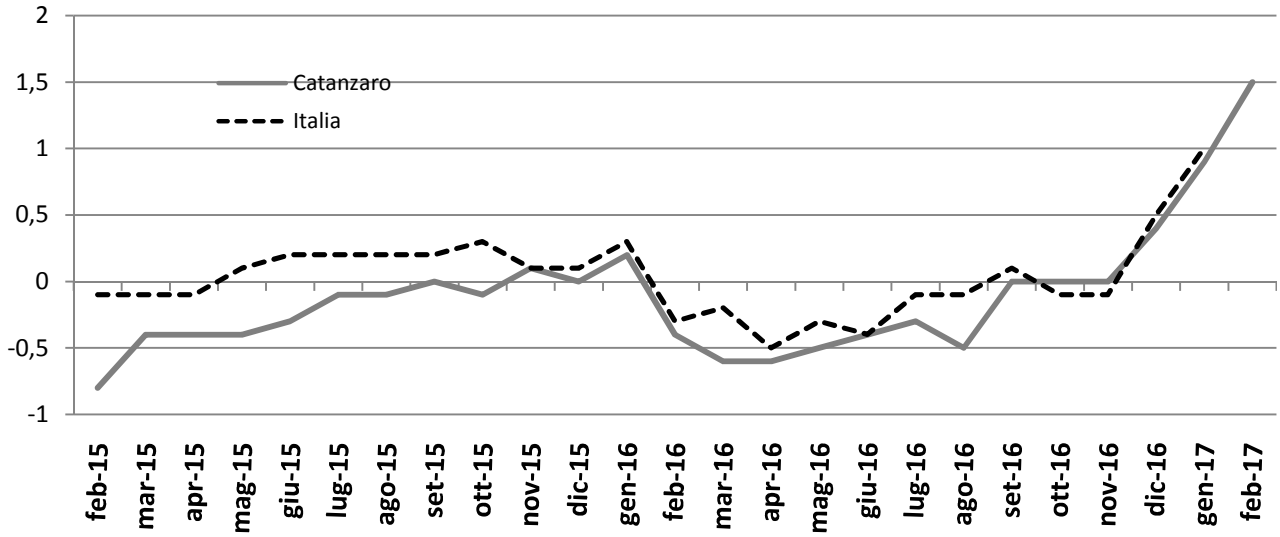

Indici dei prezzi al consumo NIC
Gennaio 2014 – Dicembre 2015, indice e variazioni percentuali (base 2010 = 100)
Gennaio 2016 – Febbraio 2017, indice e variazioni percentuali (base 2015 = 100)

MESI	2015			2016			2017		
	Indici	Variazioni %		Indici	Variazioni %		Indici	Variazioni %	
		Cong.	Tend.		Cong.	Tend.		Cong.	Tend.
Gennaio	105,5	-0,4	-1,1	*99,6*	-0,2	0,2	*100,6*	0,4	1,0
Febbraio	105,8	-0,3	-0,8	99,3	-0,3	-0,4	**100,8**	**0,2**	**1,5**
Marzo	106,3	0,5	-0,4	99,6	0,3	-0,6			
Aprile	106,2	-0,1	-0,4	99.5	-0,1	-0.6			
Maggio	106,3	0,1	-0,4	99,7	0,2	-0,5			
Giugno	106,4	0,1	-0,3	99,9	0,2	-0,4			
Luglio	106,4	0,0	-0,1	100	0,1	-0,3			
Agosto	106,5	0,1	-0,1	99,9	-0,1	-0,5			
Settembre	106,0	-0,5	0,0	99,9	0,0	0,0			
Ottobre	106,0	*0,0*	-0,1	99,9	0,0	0,0			
Novembre	106,0	0,0	0,1	99,9	0,0	0,0			
Dicembre	105,9	-0,1	0,0	100,2	0,3	0,4			
Media Annua	**106,1**	**0,0**	**-0,3**	**99,8**	**0,0**	**-0,2**			

Divisioni di spesa

L'analisi generale delle divisioni di spesa a livello congiunturale mostra aumenti per Prodotti alimentari e bevande analcoliche (+1,0%), Trasporti (+0,4%), Ricreazione, spettacoli e cultura (+0,2%), Mobili, articoli e servizi per la casa e Comunicazioni (per entrambi +0,1%); in diminuzione l'indice per Abitazione, acqua, elettricità e combustibili e Servizi ricettivi e di ristorazione (per entrambi -0,1%); invariato l'indice per Bevande alcoliche e tabacchi, Abbigliamento e calzature, Servizi sanitari e spese per la salute, Istruzione, Altri beni e servizi.

Indici dei prezzi al consumo NIC, per divisione di spesa

Febbraio 2017, variazioni percentuali congiunturali

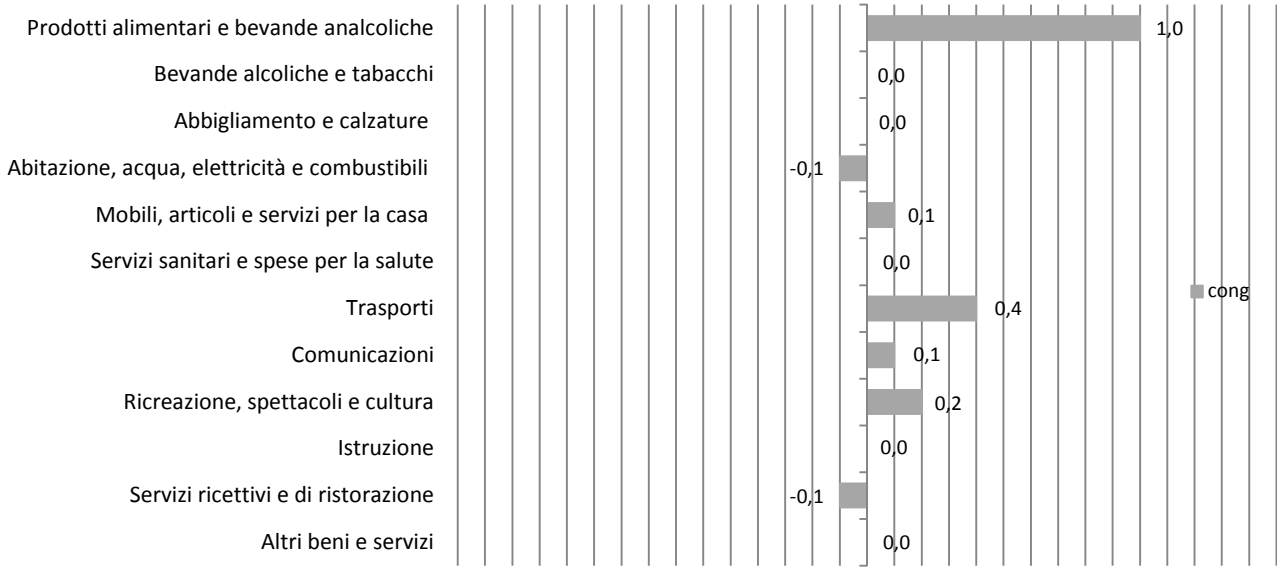

Rispetto a febbraio 2016 i tassi di crescita si registrano per Trasporti (+6,2%), Prodotti alimentari e bevande analcoliche (+2,5%), Bevande alcoliche e tabacchi (+1,9%), Altri beni e servizi e Ricreazione, spettacoli e cultura (per entrambi+0,8%), Servizi sanitari e spese per la salute (+0,6%), Abbigliamento e calzature (+0,5%), Mobili, articoli e servizi per la casa (+0,4%), Servizi ricettivi e di ristorazione (+0,1%); in diminuzione l'indice per Istruzione (-2,7%), Comunicazioni (-1,5%), Abitazione, acqua, elettricità e combustibili (-0,3%).

Indici dei prezzi al consumo NIC, per divisione di spese

Febbraio 2017, variazioni percentuali tendenziali

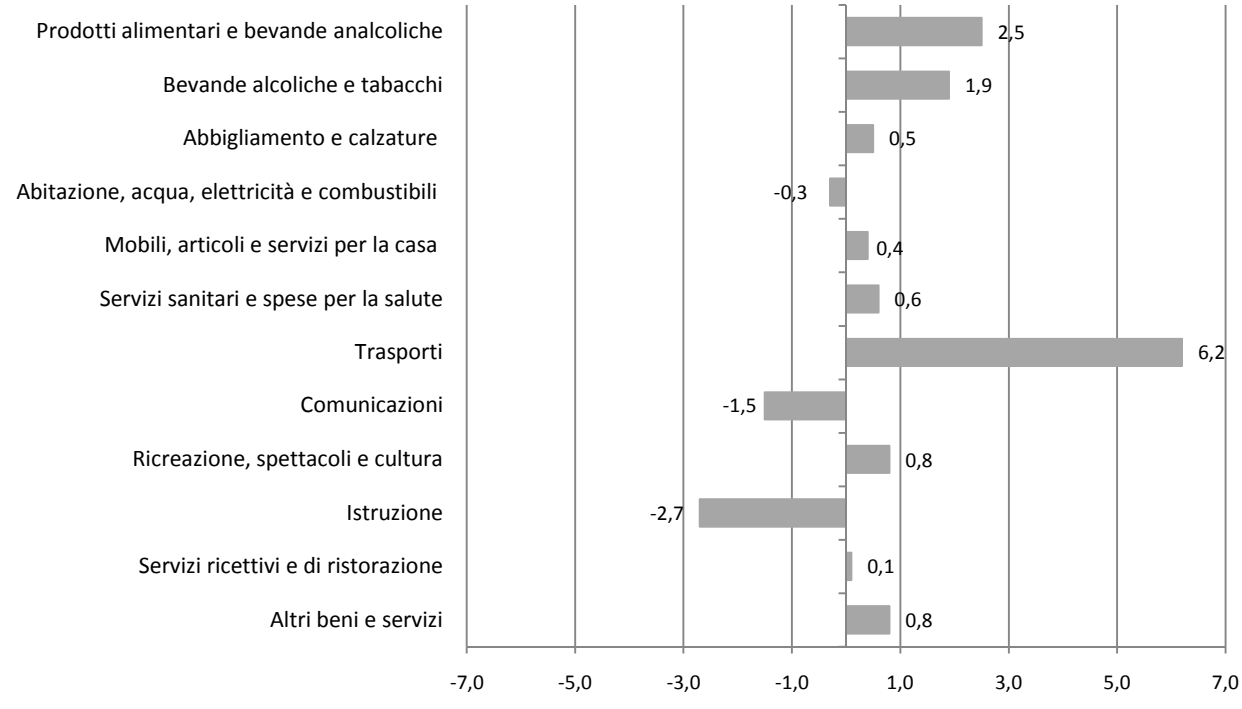

Indici dei Prezzi al consumo NIC, per divisione di spesa
Febbraio 2017, indici e variazioni percentuali (base 2015=100)

DIVISIONI	Indici	Variazioni %	
	Febbraio 2017	Feb. - 2017 / Gen. - 2017	Feb. - 2017 / Feb. - 2016
Prodotti alimentari e bevande analcoliche	102,2	1,0	2,5
Bevande alcoliche e tabacchi	102,1	0,0	1,9
Abbigliamento e calzature	100,4	0,0	0,5
Abitazione, acqua, elettricità e combustibili	99,4	-0,1	-0,3
Mobili, articoli e servizi per la casa	100,3	0,1	0,4
Servizi sanitari e spese per la salute	100,9	0,0	0,6
Trasporti	101,3	0,4	6,2
Comunicazioni	98,8	0,1	-1,5
Ricreazione, spettacoli e cultura	100,9	0,2	0,8
Istruzione	97,4	0,0	-2,7
Servizi ricettivi e di ristorazione	99,4	-0,1	0,1
Altri beni e servizi	100,8	0,0	0,8
Indice generale	**100,8**	**0,2**	**1,5**

L' analisi per le **classi di prodotto**, all'interno di ciascuna divisione di spesa, evidenzia le seguenti dinamiche congiunturali e tendenziali:

Prodotti alimentari e bevande analcoliche

Dinamiche congiunturali: gli aumenti più marcati si evidenziano per Vegetali (+6,8%), Frutta (+1,4%), Oli e grassi (+0,9%), Zucchero, confettura, miele, cioccolato e dolciumi (+0,3%), Prodotti alimentari n.a.c. (+0,1%); in diminuzione l'indice per Pesci e prodotti ittici e Caffè, tè e cacao (per entrambi -0,2%), Pane e cereali (-0,1%), Carni (-0,1%), Acque minerali bevande analcoliche, succhi di frutta e verdura (-0,1%); invariato l'indice per Latte, formaggi e uova.
Dinamiche tendenziali: gli aumenti più marcati si evidenziano per Vegetali (+10,2%), Frutta (+9,4%), Oli e grassi (+3,1%), Caffè, tè e cacao (+1,4%), Carni (+1,0%), Pesci e prodotti ittici (+0,8%), Pane e cereali (+0,3%), Latte, formaggi e uova (+0,2%); in diminuzione l'indice per Prodotti alimentari n.a.c. (-2,2%), Zucchero, confetture, miele, cioccolato e dolciumi (-1,0%), Acqua minerale, bevande analcoliche, succhi di frutta e verdura (-0,2%).

Bevande alcoliche e tabacchi

Dinamiche congiunturali: in diminuzione l'indice per Vini (-0,3%); invariato l'indice per Alcolici, Birra, Tabacchi.
Dinamiche tendenziali: in aumento l'indice per Tabacchi (+2,9%), Birre (+1,7%), Alcolici (+0,9%); in diminuzione l'indice per Vini (-2,2%).

Abbigliamento e calzature

Dinamiche congiunturale: in aumento l'indice per Riparazione e noleggio calzature (+0,6%), Servizi di lavanderia, riparazione e noleggio abiti (+0,4%); invariato l'indice per Indumenti, Altri articoli d'abbigliamento e accessori per l'abbigliamento, Scarpe ed altre calzature.

Dinamiche tendenziali: in aumento l'indice per Riparazione e noleggio calzature (+3,2%), Servizi di lavanderia**,** riparazione e noleggio abiti (+1,6%), Altri articoli da abbigliamento e accessori per l'abbigliamento (+1,3%), Scarpe e altre calzature (+0,7%), Indumenti (+0,3%).

Abitazione, acqua, energia elettrica gas e altri combustibili

Dinamiche congiunturale: in aumento l'indice per Gasolio per riscaldamento (+0,1%); in diminuzione l'indice per Affitti reali per l'abitazione principale (-0,4%), Prodotti per la riparazione e la manutenzione della casa (-0,1%); invariato l'indice per Servizi per la riparazione e manutenzione della casa, Fornitura acqua, Raccolta rifiuti, Altri servizi per l'abitazione n.a.c., Energia elettrica, Gas, Combustibili solidi.

Dinamiche tendenziali: in aumento l'indice per Gasolio per riscaldamento (+19,2%), Altri servizi per l'abitazione n.a.c (+8,0%), Prodotti per la riparazione e la manutenzione della casa (+2,4%), Servizi per la riparazione e manutenzione della casa (+0,7%), Energia elettrica (+0,4%); in diminuzione l'indice per Gas (-4,2%), Raccolta rifiuti (-1,3%), Combustibili solidi (-0,7%), Affitti reali per l'abitazione principale (-0,2%); rimane invariato l'indice per Fornitura acqua.

Mobili, articoli e servizi per la casa

Dinamiche congiunturali: in aumento l'indice per Piccoli elettrodomestici (+0,2%); in diminuzione l'indice per Piccoli utensili ed accessori vari (-0,3%); rimane invariato l'indice per Mobili e arredi, Tappeti e altri rivestimenti per pavimenti, Riparazione di mobili, arredi e rivestimenti per pavimenti, Articoli tessili per la casa, Grandi apparecchi domestici elettrici e non Cristalleria, stoviglie e utensili domestici, Grandi utensili ed attrezzature per la casa e il giardino, Beni non durevoli per la casa, Riparazione di apparecchi per la casa, Servizi per la pulizia e la manutenzione della casa.

Dinamiche tendenziali: in aumento l'indice per Grandi utensili ed attrezzature per la casa ed il giardino (+2,7%), Riparazione di apparecchi per la casa (+2,4%), Tappeti ed altri rivestimenti per pavimenti (+1,5%), Cristalleria, stoviglie e utensili domestici (+1,2%), Piccoli utensili ed accessori vari (+1,0%), Mobili e arredi e Grandi apparecchi domestici elettrici e non (per entrambi +0,4%), Beni non durevoli per la casa (+0,2%), Servizi per la pulizia e la manutenzione della casa (+0,1%); in diminuzione l'indice per Articoli tessili per la casa (-0,7%); invariato l'indice per Riparazione di mobili, arredi e rivestimenti per pavimenti, Piccoli elettrodomestici.

Servizi sanitari e spese per la salute

Dinamiche congiunturali: in diminuzione l'indice per Attrezzature ed apparecchi terapeutici (-0,3%), Altri prodotti medicali (-0,1%); invariato l'indice per Prodotti farmaceutici, Servizi medici, Servizi dentistici, Servizi paramedici, Servizi ospedalieri.

Dinamiche tendenziali: in aumento l'indice per Servizi dentistici (+6,0%), Attrezzature ed apparecchi terapeutici (+2,2%), Prodotti farmaceutici e Servizi medici (per entrambi +0,4%); invariato l'indice per Altri prodotti medicali, Servizi paramedici, Servizi ospedalieri.

Trasporti

Dinamiche congiunturali: in aumento l'indice per Trasporto aereo passeggeri (+9,1%), Trasporto passeggeri su rotaia (+2,7%), Carburanti e lubrificanti per mezzi di trasporto privati e Trasporto passeggeri su strada (per entrambi +0,5%), Altri servizi relativi ai mezzi di trasporto privati (+0,1%); In diminuzione l'indice per Biciclette (-1,2%), Manutenzione e riparazione mezzi di trasporto privati (-0,5%), Trasporto marittimo e per vie d'acqua interne (-0,1%); invariato l'indice per Automobili, Motocicli e ciclomotori, Pezzi di ricambio e accessori per mezzi di trasporto privati, Trasporto multimodale passeggeri, Acquisto di altri servizi di trasporto.

Dinamiche tendenziali: in aumento l'indice per Trasporto marittimo e per vie d'acqua interne (+22,7%), Carburanti e lubrificanti per mezzi di trasporto privati (+14,3%), Trasporto aereo passeggeri (+13,0%), Trasporto passeggeri su rotaia (+6,6%), Biciclette (+5,4%), Motocicli e ciclomotori (+1,4%), Pezzi di ricambi e accessori per mezzi di trasporto privati e Altri servizi relativi ai mezzi di trasporto privati (per entrambi +0,8%), Trasporto passeggeri su strada (+0,7%); in diminuzione l'indice per Automobili (-0,1%), invariato l'indice per Manutenzione e riparazione mezzi di trasporto privati, Trasporto multimodale passeggeri, Acquisto di altri servizi di trasporto.

Comunicazioni

Dinamiche congiunturali: in aumento l'indice per Apparecchi telefonici e telefax (+0,5%); invariato l'indice per Servizi postali, Servizi di telefonia e telefax.
Dinamiche tendenziali: in aumento l'indice per Sevizi postali (+4,1%); in diminuzione l'indice per Apparecchi telefonici e telefax (-6,3%), Servizi di telefonia e telefax (-1,3%).

Ricreazione spettacoli e cultura

Dinamiche congiunturali: in aumento l'indice per Giochi, giocattoli e hobby (+1,5%), Supporti di registrazione (+1,3%), Giornali e periodici (+1,2%), Pacchetti vacanza (+1,0%), Apparecchi di ricezione, registrazione e riproduzione di suoni (+0,3%), Servizi ricreativi e sportivi (+0,2%), Articoli sportivi, per campeggio e attività all'aperto (+0,1%); in diminuzione l'indice per Libri (-0,8%), Apparecchi per il trattamento dell'informazione (-0,6%), Articoli di cartoleria e materiale da disegno (-0,3%), Apparecchi fotografici e cinematografici e strumenti ottici (-0,2%); invariato l'indice per Beni durevoli per ricreazione all'aperto, Strumenti musicali e beni durevoli per ricreazione al coperto, Articoli per giardinaggio, piante e fiori, Animali domestici e relativi prodotti, Servizi veterinari e altri servizi per animali domestici, Servizi culturali, Giochi,lotterie e scommesse.
Dinamiche tendenziali: in aumento l'indice per Articoli sportivi, per campeggio e attività ricreative all' aperto (+4,8%), Pacchetti vacanza (+4,2%), Articoli per giardinaggio, piante e fiori (+3,9%), Servizi culturali (+3,2%), Apparecchi fotografici e cinematografici e strumenti ottici e Supporti di registrazione (per entrambi+2,4%), Giornali e periodici (+2%), Beni durevoli per ricreazione all'aperto (+1,4%), Strumenti musicali e beni durevoli per ricreazione al coperto (+1,0%), Servizi veterinari e altri servizi per animali domestici (+0,6%), Libri (+0,4%), Animali domestici e relativi prodotti (+0,3%); in diminuzione l'indice per Apparecchi per il trattamento dell'informazione (-5,0%), Servizi ricreativi e sportivi (-0,7%), Articoli di cartoleria e materiali da disegno (-0,5%), Giochi, giocattoli e hobby (-0,4%), Apparecchi di ricezione, registrazione e riproduzione di suoni (-0,1%); invariato l'indice per Giochi lotterie e scommesse.

Istruzione

Dinamiche congiunturali: invariato l'indice per Scuola dell'infanzia ed istruzione primaria, Istruzione secondaria, Istruzione universitaria, Corsi d'istruzione e di formazione.
Dinamiche tendenziali: in diminuzione l'indice per Scuola dell'infanzia ed istruzione primaria (-4,6%), Istruzione universitaria (-3,5%); invariato l'indice per Istruzione secondaria, e Corsi di istruzione e di formazione.

Servizi ricettivi e di ristorazione

Dinamiche congiunturali: in diminuzione l'indice per Servizi di alloggio (-0,7%); invariato l'indice per Ristoranti bar e simili, Mense.
Dinamiche Tendenziali: in aumento l'indice per Ristoranti bar e simili (+1,9%); in diminuzione l'indice per Mense (-20,7%), Servizi di alloggio (-3,9%).

Altri beni e servizi

Dinamiche congiunturali: in diminuzione l'indice per Assicurazioni sui mezzi di trasporto (-0,3%), Altri effetti personali (-0,2%), Servizi assicurativi connessi alla salute (-0,1%); rimane invariato l' indice per Servizi di parrucchiere e trattamenti di bellezza, Apparecchi elettrici per la cura della persona, Servizi assicurativi connessi all'abitazione, Gioielleria ed orologeria, Altri apparecchi non elettrici, articoli e prodotti per la cura della persona, Assistenza sociale, Altri servizi finanziari n.a.c., Altri servizi n.a.c..
Dinamiche Tendenziali: in aumento l'indice per Gioielleria ed orologeria (+5,1%), Altri servizi n.a.c. (+1,0%), Servizi di parrucchiere e trattamenti di bellezza e Altri effetti personali (per entrambi +0,6%), Altri servizi finanziari n.a.c. (+0,5%), Assistenza sociale e Servizi assicurativi connessi all'abitazione (per entrambi +0,4%), Altri apparecchi non elettrici, articoli e prodotti per la cura della persona e Servizi assicurativi connessi alla salute (per entrambi +0,3%); in diminuzione l'indice per Assicurazioni sui mezzi di trasporto (-0,7%); invariato l'indice per Apparecchi elettrici per la cura della persona.

Prodotti per frequenza di acquisto

Indici dei prezzi al consumo NIC, per prodotti a diversa frequenza di acquisto
Febbraio 2017, indici e variazioni percentuali (base 2015= 100)

Tipologie di prodotto	Indici	Variazioni %	
	Febbraio - 2017 (base 2015=100)	**Mensile** Feb. - 2017 / Gen. - 2016	**Tendenziale** Feb. - 2017 / Feb. - 2016
Alta frequenza di acquisto	101.8	0,5	3,1
Media frequenza di acquisto	99.8	0,0	0,1
Bassa frequenza di acquisto	100.9	0,0	0,5
Indice generale	**100,8**	**0,2**	**1,5**

Glossario

Prodotti ad alta frequenza di acquisto: includono, oltre ai generi alimentari, le bevande alcoliche e analcoliche, i tabacchi, le spese per l'affitto, i beni non durevoli per la casa, i servizi per la pulizia e manutenzione della casa, i carburanti, i trasporti urbani, i giornali e i periodici, i servizi di ristorazione, le spese di assistenza,

Prodotti a media frequenza di acquisto: comprendono, tra gli altri, le spese di abbigliamento, le tariffe elettriche e quelle relative all'acqua potabile e lo smaltimento dei rifiuti, i medicinali, i servizi medici e quelli dentistici, i trasporti stradali, ferroviari marittimi e aerei, i servizi postali e telefonici, i servizi ricreativi e culturali, i pacchetti vacanze, i libri, gli alberghi e gli altri servizi di alloggio,

Prodotti a bassa frequenza di acquisto: comprendono gli elettrodomestici, i servizi ospedalieri, l'acquisto dei mezzi di trasporto, i servizi di trasloco, gli apparecchi audiovisivi, fotografici e informatici, gli articoli sportivi,

Variazione congiunturale: variazione rispetto al periodo precedente,

Variazione tendenziale: variazione rispetto allo stesso periodo dell'anno precedente,